

## Comment...

...stimuler la coopération entre les enseignants

## À propos des troubles de l'apprentissages et des enseignants

La prise de conscience des dys et les mesures mises en place pour faciliter l'expérience des élèves à l'école sont de plus en plus nombreuses. De nos jours, la technologie nous permet de trouver une foule d'informations sur les troubles d'apprentissage et sur la façon de les traiter au quotidien. Cependant, il peut être difficile de discerner les bonnes sources des mauvaises et même là, rien ne vaut l'expérience d'un collègue enseignant qui pourrait vous guider à travers ce qui a fonctionné et ce qui n'a pas fonctionné, à quoi faire attention, à quoi se fier, quels conseils suivre, les trucs et astuces, etc.

La communication et la coopération avec d'autres enseignants donnerait accès à une mine d'informations pratiques et vérifiées que les autres enseignants pourraient utiliser pour être plus efficaces et mieux informés, sans avoir à passer des heures et des heures à faire des recherches et beaucoup d'essais et d'erreurs. Voici plusieurs façons d'y parvenir.

## Journal de l'enseignant

Une seule adaptation ne convient pas à tous. Par conséquent, les enseignants essaient les différentes techniques jusqu'à ce qu'ils trouvent celle qui est bonne pour leur élève dys. Il est bon de partager ces connaissances et de noter comment et pour quelle raison chaque méthode a fonctionné ou non et pour quel élève.

Cela permettra à l'enseignant de garder une vision claire sur les progrès ou les régressions qu'il a réalisés avec son élève, mais aussi sur les techniques utilisées, et leur efficacités à certains moments donnés.

De plus, s'ils sont notés, il est plus facile de les partager avec d'autres enseignants par la suite afin qu'ils puissent aussi apprendre de votre expérience. Il peut également être utile de les avoir sous la main au cas où vous seriez malade ou en congé de maternité par exemple, afin que votre remplaçante puisse se baser sur vos notes et continuer à offrir des leçons efficaces. Les enseignants pourraient aussi les partager en ligne, ce qui nous amène au point suivant.

**FICHE DE PROGRÈS**

Élève:



Nom: \_\_\_\_\_ Enseignant: \_\_\_\_\_  
 Age: \_\_\_\_\_ Classe: \_\_\_\_\_

Quel est le challenge?  
 .....

Qu'ai-je mis en place pour y remédier?  
 .....

Quels sont les résultats?  
 .....

Comment puis-je améliorer le processus?  
 .....

 Ce projet a été financé avec le soutien de la Commission européenne. Cette publication n'engage que son auteur et la Commission ne peut être tenue responsable de l'usage qui pourrait être fait des informations qui y sont contenues. 

**FICHE DE PROGRÈS**

Élève:



Nom: \_\_\_\_\_ Enseignant: \_\_\_\_\_  
 Age: \_\_\_\_\_ Classe: \_\_\_\_\_

Commentaires de mes collègues?  
 .....

Commentaires de l'élève?  
 .....

Commentaires des parents?  
 .....

Prochaines étapes  
 .....

 Ce projet a été financé avec le soutien de la Commission européenne. Cette publication n'engage que son auteur et la Commission ne peut être tenue responsable de l'usage qui pourrait être fait des informations qui y sont contenues. 

## Partage en ligne

Un certain nombre d'enseignants créent et utilisent déjà des plates-formes de partage. Vous pouvez créer votre propre boîte Dropbox où vous pouvez télécharger vos fichiers ou choisir de les enregistrer sur Google Drive.

Ce projet a été financé avec le soutien de la Commission européenne. Cette publication n'engage que son auteur et la Commission n'est pas responsable de l'usage qui pourrait être fait des informations qui y sont contenues.

- Au cas où vous voudriez partager à plus grande échelle, il existe des plates-formes sous la forme de sites Web qui ont été créés par des enseignants, pour les enseignants et qui permettent le partage en ligne. En Belgique, vous trouverez de nombreux documents sur le site web enseignement.be ainsi qu'une liste détaillée des différentes plateformes que vous pouvez trouver.
- L'école hors les murs, un réseau d'enseignants,
- Édulibre qui est une plateforme qui permet la création collaborative d'une ressource pédagogique.

Pour les autres pays, vous en trouverez quelques-uns dans la liste ci-dessous.

- TES Connect, au Royaume-Uni, est " une entreprise d'éducation qui aide les enseignants, le personnel scolaire et les écoles à réussir dans tous les aspects de leur vie pédagogique. Leur technologie et leurs services existent pour faciliter votre vie d'enseignant."
- Bam Radio Network, un réseau où plus de 15 000 enseignants partagent ce qui fonctionne pour eux et ce qui ne fonctionne pas sous forme de vidéos principalement, mais aussi d'articles.

Pour les francophones, vous trouverez également les plateformes suivantes ;

- Plate-forme A2Profs en français qui s'adresse plus particulièrement aux enseignants plus expérimentés qui donnent des cours particuliers aux plus jeunes enseignants.
- Etreprof qui est assez similaire à la précédente.

## Réseaux sociaux

Beaucoup plus simple, les enseignants peuvent échanger sur des forums ou des pages dédiées sur Facebook à propos de leurs défis. Peut-être que leur école, leur région, leur organisation ou leur réseau d'anciens élèves a une page Facebook ou un blog sur lequel ils peuvent tous échanger leurs expériences. Ils peuvent aussi tweeter sur Twitter à propos de leurs expériences ou présenter le travail de leurs élèves, ce qui pourrait aussi les encourager à produire un travail de qualité.



En Belgique, vous trouverez une liste détaillée des différentes pages Facebook dédiées, classées par âge ou par matériel sur le site [enseignons.be](http://enseignons.be).

Ils ont également leur propre page Facebook sur laquelle vous pouvez rechercher des informations et échanger avec d'autres enseignants.

Vous trouverez également une liste des associations d'enseignants sur le site de la Fédération Wallonie-Bruxelles.

